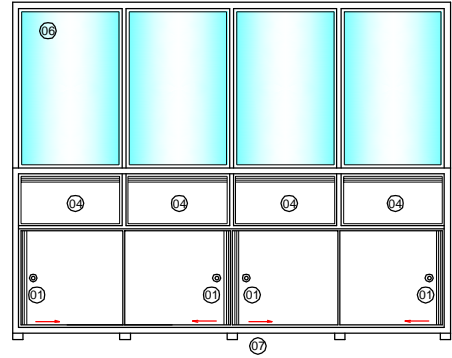
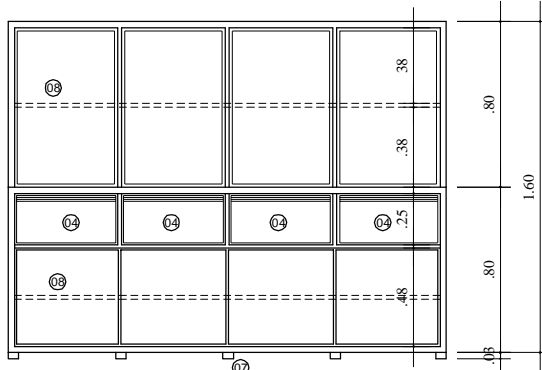


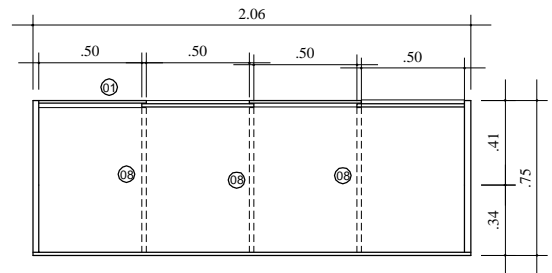
PLANTA BAIXA - PARTE SUPERIOR
SEM ESCALA



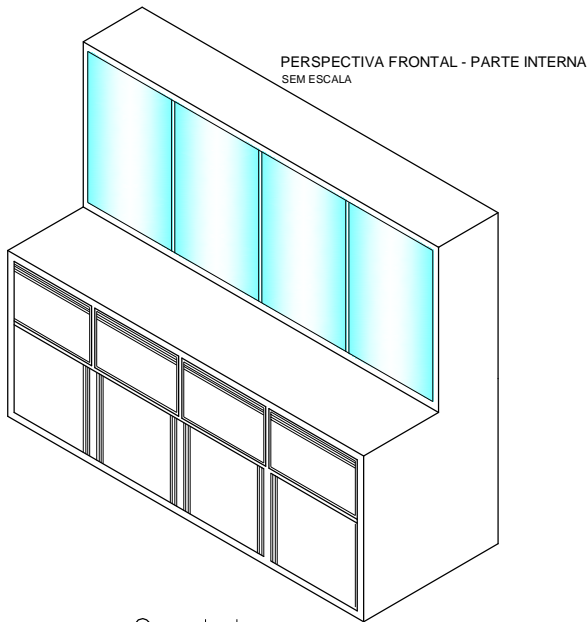
VISTA PAINEL FRONTAL - PARTE EXTERNA
SEM ESCALA



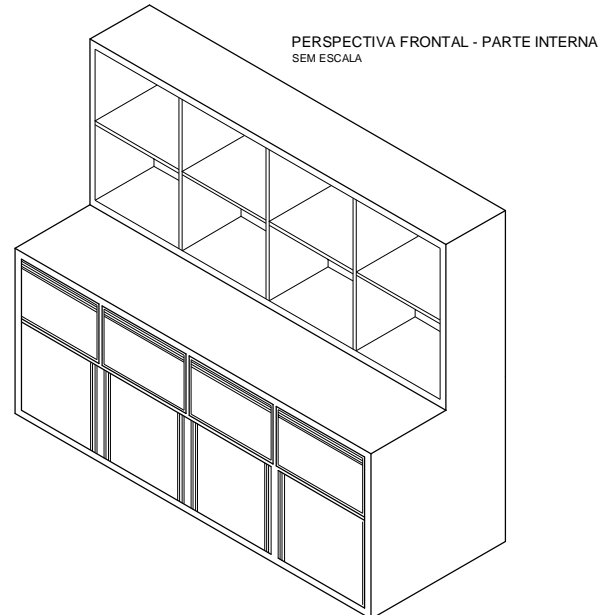
VISTA PAINEL FRONTAL - PARTE INTERNA
SEM ESCALA



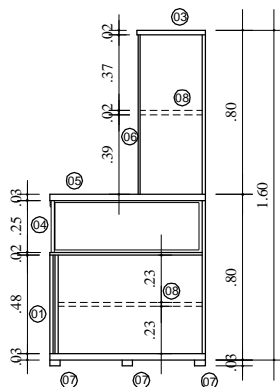
PLANTA BAIXA - PARTE INFERIOR
SEM ESCALA



PERSPECTIVA FRONTAL - PARTE INTERNA
SEM ESCALA



PERSPECTIVA FRONTAL - PARTE EXTERNA
SEM ESCALA



VISTA PAINEL LATERAL
SEM ESCALA

GERAL:

MOBILIÁRIO CONFECCIONADO EM MDF MÍNIMO DE 15MM, RESISTENTE A UMIDADE, NA COR BRANCO, TX, FITADO NAS BORDAS E ACABAMENTOS EM 1 LINHA, TUDO CONFECCIONADO POR MÁQUINAS INDUSTRIAIS GARANTINDO O ACABAMENTO PERFEITO NA MONTAGEM. O PROCESSO DE FITAGEM DE BORDAS DEVERÁ SER REALIZADO EM COLADEIRA, OS CORTES EM SECCIONADORA. OS FUROS E RASGOS DEVERÃO SER EXECUTADOS NAS MÁQUINAS ESPECÍFICAS. AS FERRAGENS DEVERÃO SER EM MATERIAL EM INOX ANTI CORROSIVO DEVIDAMENTE INSTALADOS. TODOS OS PARAFUSOS DEVERÃO SER REVESTIDOS COM ACABAMENTO PLÁSTICO BRANCO. DECLARAÇÃO DE GARANTIA CONTRA DEFEITOS DE FABRICAÇÃO E DE INSTALAÇÃO.

- 01 PORTA DE CORRER, SOBRE TRILHO INFERIOR E SUPERIOR, COM ROLDANAS E PUXADOR TIPO COLLAGATO PLATINA INSTALADO NA VERTICAL DAS PORTAS COM DEVIDOS ACABAMENTOS NAS EXTREMIDADES. UTILIZAR FECHADURA NAS PORTAS DE CORRER.
- 02 DIVISÃO INTERNA VERTICAL EM MDF BRANCO TX 15MM, DEVIDAMENTE FIXADAS NO FUNDO E TAMPOS SUP. E INF. COM SUPORTES EM "L", EM MATERIAL INOX COM ACABAMENTO PLÁSTICO BRANCO.
- 03 TAMPO SUPERIOR EM MDF BRANCO TX 20mm COM FITAMENTO BOLEADO 2mm.
- 04 GAVETA EM MDF 15MM BRANCO TX, INSTALADA COM CORREDIÇA TELESCÓPICA, PUXADOR DO TIPO COLLAGATO PLATINA, INSTALADO NA HORIZONTAL SUPERIOR E COM OS DEVIDOS ACABAMENTOS NAS EXTREMIDADES.
- 05 TAMPO INFERIOR EM MDF BRANCO TX 20mm COM FITAMENTO BOLEADO 2mm.
- 06 PORTA DE VIDRO TRANSPARENTE, DE CORRER, INSTALADA SOBRE TRILHO DESLIZANTE COM ROLDANAS, NA ESPESURA DO VIDRO EM 4 MM, DEVIDAMENTE FIXADA E SEM APRESENTAR DIFICULDADES DE ABERTURA. DEVERÁ CONSTAR UMA FECHADURA COM TRAVA PARA VIDRO.
- 07 SAPATA EMBORRACHADA, FIXADAS COM PARAFUSOS INOXIDÁVEIS, COM ALTURA ENTRE 2.00 A 3.00 CM.
- 08 PRATELEIRAS INTERMEDIÁRIAS EM MDF 15MM NA COR BRANCO TX, DEVIDAMENTE FIXADAS NO FUNDO E LATERAIS COM SUPORTES EM "L", EM MATERIAL INOX COM ACABAMENTO PLÁSTICO BRANCO.

PROJETO DE ARQUITETURA - ADEQUAÇÃO FÍSICA LABORATÓRIO ABERTO - CETAJU

PROJETO:
DETALHAMENTO DE MOBILIÁRIO - EXPOSITOR 02 - MOVEL TIPO 04

Nº DA PRANCHA:

04/07

ESCALA:
SEM ESCALA

DATA:
30/08/2018

DESENHO:
SILVIO LIMA

DIMENSÕES:
2,06 (C) x 1,60 (H)